

※この取扱説明書をよく読んでからご使用ください。

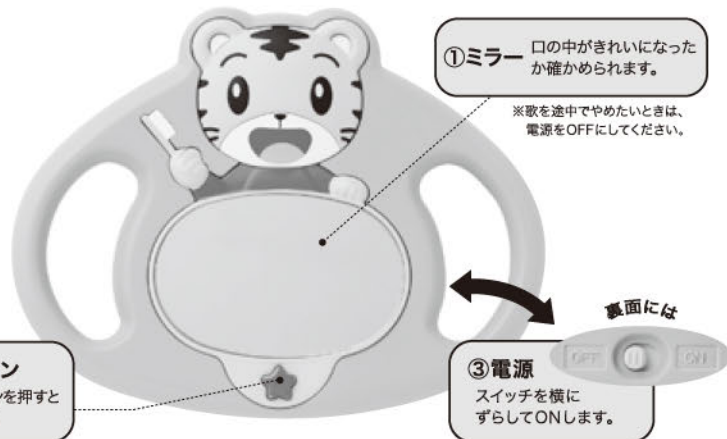
# 「しまじろうといっしょ はみがきミラー」の使い方

## 塗装について

- ◆かんだり、強くこすったりすると、色落ちします。
- ◆塗料は、口に入れても安全な成分のものを使用しています。

## 保管について

- ◆塩化ビニルなどの軟質樹脂製品と長時間接触させないようにご注意ください。色移りや色落ち、表面のべたつきの原因になります。



①ミラー 口の中がきれいになったか確かめられます。

※歌を途中でやめたいときは、電源をOFFにしてください。

②うたボタン


赤色の☆ボタンを押すと歌が流れます。

③電源

スイッチを横にずらしてONします。

## 「あー」の口の練習をする


歯みがきのときの口の開け方を自然に身につけられます。



お父さんがミラーを両手で持って、自分の歯や「あー」の口の形を確認できます。

## 仕上げみがきをする

仰向けの姿勢でみがかれることに慣れていきます。



**みがく**  
お父さんがミラーを持って、その間におうちのかたが歯ブラシでみがいてください。

## ミラーで確認

みがき終わったらミラーで口の中を一緒に確認して、きれいになったことを伝えてください。

♪はみがきしましょ  
シャカ シャカ シャカ シャカ  
あーの うち あーあーあー  
シャカ シャカ びっかりー♪

## 電池の交換方法

音が出なくなったら、裏の電池蓋をドライバーで開けて、単4形マンガン乾電池を入れ替えてください。

※必ずおうちのかたが交換してください。



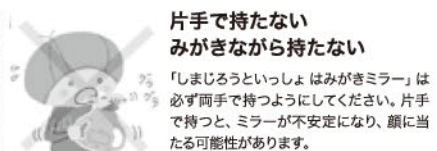
ドライバーでネジを外す。

蓋をとる。

電池を入れ替える。

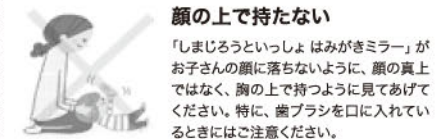
## 使用上の注意

- 対象年齢：7カ月以上
- 使用材料（内部を除く）：ABS、PET、鉄
- 使用電池と電圧：単4形マンガン乾電池×2（3.0V）
- お手入れの仕方：鏡が汚れたときには、やわらかい布で拭いてください。洗剤や水などは使わないでください。安全性を考慮し、鏡にはガラスではなく、ペットボトルなどに使う樹脂を使用しているため、表面がやわらかく、傷がつきやすい仕様となっております。
- 廃棄の仕方：不要になった場合は、各地方自治体の廃棄区分に従って処分してください。



片手で持たない  
みがきながら持たない

「しまじろうといっしょ はみがきミラー」は必ず両手で持つようにしてください。片手で持つと、ミラーが不安定になり、顔に当たる可能性があります。



顔の上で持たない

「しまじろうといっしょ はみがきミラー」がお子さんの顔に落ちないように、顔の真上ではなく、胸の上で持つように見えてあげてください。特に、歯ブラシを口に入れていたときにはご注意ください。

電子医療機器をお使いのかたへ：スピーカーには磁石を使用しています。電子医療機器に影響を及ぼす可能性がありますので、近づけないようにご注意ください。

## ⚠ 注意 おうちのかたへ 必ずお読みください。

- 安全のため、おうちのかたと一緒に、または目の届く範囲でお使いください。●梱包袋を口に入れたり、かぶったり、顔を覆ったりしないよう、開封後はすぐに廃棄してください。窒息の恐れがあります。
- 破損・変形・故障したときは使用を中止してください。誤飲やケガの原因になります。
- ネジを使用しています。飲み込むと危険ですので、ネジが緩んでいないか、あらかじめおうちのかたがご確認のうえ、お子さんにお渡しください。
- 分解しないでください。内部部品の誤飲や窒息の恐れがあります。
- 誤飲などの防止のため、電池の交換はおうちのかたが行い、お子さんが直接さわらないようにしてください。

⚡ 電池の使用法を誤ると、液もれ、発熱などを引き起こして危険です。以下のことに注意してください。

- ◆ショートさせたり、充電、分解、加熱、火の中に入れてたりしないでください。
- ◆充電式電池（ニカドなど）、ニッケル系乾電池は、使用しないでください。
- ◆古い電池と新しい電池、いろいろな種類の電池を混ぜて使わないでください。
- ◆＋（プラス）と－（マイナス）を正しくセットしてください。
- ◆使ったあとは必ず電源スイッチを切り、長時間使わないときは電池を外してください。また使いきった電池はすぐに外してください。
- ◆万一、電池からもれた液をなめたらすぐにうがいをし、皮膚や目、服についた場合は、すぐに水で洗い流してください。

- 鏡で光を反射させて遊ばないでください。ケガや事故の恐れがあります。
- 踏んだり、上に乗ったり、投げたり、激しく振り回したりしないでください。思わぬケガの原因になります。
- 取っ手に無理に手や腕を入れないでください。ケガや抜けなくなる恐れがあります。
- 高い所に置かないでください。落下してケガをする恐れがあります。
- 火気の近くで遊ばないでください。やけどや火災の原因となります。

※この取扱説明書は保存をお願いします。

教材の使い方や、よくあるお問い合わせはこちらから



しまじろう QA

検索

※携帯電話（スマートフォン除く）からはご利用になれません。